



Allegato n. 1 al Decreto del Presidente n° 25 del 28.11.2012

BILANCIO DI PREVISIONE 2013

Ente Parco Nazionale Val Grande

Istituito con D.P.R. del 23.11.1993

Sede operativa: Piazza Pretorio, 6 – 28805 Vogogna(VB) Italia – Tel. 0324.87540 Fax 0324.878573

E-mail: info@parcovalgrande.it - Sito internet: <http://www.parcovagrande.it>

Sede legale: Cicogna frazione di Cossogno – C.F. 93011840035



DETERMINAZIONE DEL DIRETTORE N. 281 DEL - 8 NOV. 2012

Oggetto : Presentazione bilancio di previsione 2013.

IL DIRETTORE

VISTA la legge 20 marzo 1975 n. 70, recante disposizioni sul riordinamento degli enti pubblici e del rapporto di lavoro del personale dipendente, ed in particolare l'art. 30;

VISTA la legge quadro sulle aree protette n. 394 del 6 dicembre 1991 ed in particolare l'art. 10 comma 2 lettera d), a norma del quale la Comunità del Parco esprime parere obbligatorio sul bilancio;

VISTO il d.p.r. 27 febbraio 2003 n. 97, recante il nuovo regolamento concernente l'amministrazione e la contabilità degli enti pubblici di cui alla legge 20 marzo 1975 n. 70;

VISTI in particolare gli artt. da 10 a 23 del succitato d.p.r., relativi ai documenti previsionali;

VISTO, ancora, l'art. 95 del succitato d.p.r., a norma del quale il medesimo entra in vigore dal 1.1.2004 e da tale data è abrogato il regolamento approvato con d.p.r. 18 dicembre 1979 n. 696;

VISTO il decreto legislativo 30 marzo 2001 n. 65 : " Testo unico delle disposizioni concernenti lo Statuto degli impiegati civili dello Stato e norme di esecuzione", ed in particolare l'art. 60 comma 1, relativo alle modalità di controllo del costo del lavoro;

VISTO il d.p.r. 9 novembre 1998 n. 439 : "Regolamento recante norme di semplificazione dei procedimenti di approvazione e di rilascio dei pareri da parte dei Ministeri vigilanti, in ordine alle delibere adottate dagli organi collegiali degli enti pubblici non economici in materia di approvazione dei bilanci e di programmazione dell'impiego dei fondi disponibili a norma dell'art. 20 comma 8 della legge 15 marzo 1997 n. 59";

VISTO, in particolare, l'art. 2 dello stesso d.p.r. il quale regola in materia di delibere di approvazione del bilancio di previsione;

VISTO lo schema di bilancio di previsione per l'esercizio finanziario 2013;

PRESO ATTO che il bilancio di previsione è costituito dai seguenti documenti:

- a) preventivo finanziario;
- b) quadro generale riassuntivo della gestione finanziaria;
- c) preventivo economico;

PRESO ATTO, altresì, che costituiscono allegati al bilancio di previsione:

- 1) il bilancio pluriennale;
- 2) la relazione programmatica;

3) la tabella dimostrativa del presunto risultato di amministrazione;

VERIFICATO che il preventivo finanziario è illustrato da una nota preliminare, integrato da un allegato tecnico e corredato dalla pianta organica del personale;

VERIFICATO, altresì, che il preventivo economico è costituito dal budget economico dell'unico centro di responsabilità e corredato dal quadro di riclassificazione dei risultati economici;

VISTO e applicato il D.L. 31 Maggio 2010, n. 78 convertito con modificazioni in Legge n. 122/2010 relativo alle misure di contenimento della spesa pubblica;

VISTO e applicato il D.L. 6 Luglio 2012 n. 95, coordinato con la Legge di Conversione 7 Agosto 2012 n. 135.

DETERMINA

DI SOTTOPORRE, prima, al parere del Collegio dei Revisori dei Conti e della Comunità di Parco e, poi, al Presidente dell'Ente Parco per l'approvazione, lo schema di bilancio di previsione per l'esercizio finanziario 2013, nel testo allegato al presente atto, di cui costituisce parte integrante e sostanziale, costituito ed articolato come in premessa, caratterizzato dalle seguenti risultanze :

ENTRATE

Totale entrate correnti	€ 1.058.136,41
Totale entrate in conto capitale	€ 0,00
Entrate per partite di giro	€ 157.000,00
Totale entrate	€ 1.215.136,41
Utilizzo avanzo di amministrazione	€ 718.017,75
Totali a pareggio	€ 1.933.154,16


USCITE


Totale uscite correnti	€ 1.084.964,32
Totale uscite in conto capitale	€ 691.189,84
Uscite per partite di giro	€ 157.000,00
Totale uscite	€ 1.933.154,16
Copertura del disavanzo di amministrazione iniziale	€ 0,00
Totali a pareggio	€ 1.933.154,16



Il Direttore

Dott. Tullio Bagnati






PARCO NAZIONALE
ValGrande


BILANCIO DI PREVISIONE 2013

PREVENTIVO FINANZIARIO

(Art. 10 comma 3 lettera a) d.p.r. 97/2003)



Ente Parco Nazionale Val Grande
Istituito con D.P.R. del 23.11.1993
Sede operativa Piazza Pretorio 6 28805 VOGOGNA (VB)– Tel. 0324 87540 Fax 0324.878573
E-mail: info@parcovalgrande.it - Sito internet: <http://www.parcovalgrande.it>
Sede legale: Cicogna frazione di Cossogno – C.F. 93011840035



PARCO NAZIONALE
ValGrande

PREVENTIVO FINANZIARIO DECISIONALE 2013



Ente Parco Nazionale Val Grande
Istituito con D.P.R. del 23.11.1993
Sede operativa Piazza Pretorio 6 28805 VOGOGNA (VB)– Tel. 0324 87540 Fax 0324.878573
E-mail: info@parcovalgrande.it - Sito internet: <http://www.parcovalgrande.it>
Sede legale: Cicogna frazione di Cossogno – C.F. 93011840035

ESERCIZIO FINANZIARIO 2013

PREVENTIVO FINANZIARIO DECISIONALE 2013



**ENTE PARCO NAZIONALE
VALGRANDE**

Sede legale: Fr. Ciccagna - Casoggio - VB
Sede P.: Piazza Pretorio, 6 - 28005 VOGOGNA - VB
Codice Fiscale 93011840036

PREVENTIVO FINANZIARIO DECISIONALE 2013 - PARTE I - ENTRATE

Codice	Denominazione	ANNO FINANZIARIO 2013				ANNO FINANZIARIO 2012			
		Residui presunti alla fine dell'anno in corso (iniziati anno 2013)	Previsioni di Competenza	Previsioni di cassa	Residui iniziali dell'anno 2012	Previsioni definitive di Competenza	Previsioni definitive di cassa	Residui definitivi di cassa	
	<i>Avanzo di amministrazione presunto</i>	0,00	718.017,75	718.017,75	0,00	736.057,63	522.137,72		
	<i>Fondo iniziale di cassa</i>			1.150.691,42			1.055.732,34		
	1 - CENTRO DI RESP. "RESPONSABILE OBIETTIVO 1.1"	0,00	0,00	0,00	0,00	0,00	0,00		
	1.1 - TITOLO 1 - ENTRATE CORRENTI	0,00	0,00	0,00	0,00	0,00	0,00		
	1.1.1 - ENTRATE CONTRIBUTIVE	0,00	0,00	0,00	0,00	0,00	0,00		
1.1.1.1	ALIQUOTE CONTRIBUTIVE A CARICO DEI DATORI DI LAVORO E/O DEGLI ISCRITTI	0,00	0,00	0,00	0,00	0,00	0,00		
1.1.1.2	QUOTE DI PARTECIPAZIONE DEGLI ISCRITTI ALL'ONERE DI SPECIFICHE GESTIONI	0,00	0,00	0,00	0,00	0,00	0,00		
1.1.2	ENTRATE DERIVANTI DA TRASFERIMENTI CORRENTI	56.738,92	1.039.136,41	1.095.875,33	74.556,57	1.056.209,00	912.182,94		
1.1.2.1	TRASFERIMENTI DA PARTE DELLO STATO	0,00	1.038.136,41	1.038.136,41	0,00	1.054.809,00	840.626,37		
1.1.2.2	TRASFERIMENTI DA PARTE DELLE REGIONI	0,00	0,00	0,00	3.500,00	400,00	0,00		
1.1.2.3	TRASFERIMENTO DA PARTE DEI COMUNI E DELLE PROVINCE	31.738,92	0,00	31.738,92	45.556,57	0,00	45.556,57		
1.1.2.4	TRASFERIMENTO DA PARTE DI ALTRI ENTI DEL SETTORE PUBBLICO	0,00	0,00	0,00	0,00	0,00	0,00		
1.1.2.5	TRASFERIMENTI DA PARTE DI ALTRI ENTI DEL SETTORE PRIVATO	25.000,00	1.000,00	26.000,00	25.500,00	1.000,00	26.000,00		
1.1.3	ALTRE ENTRATE	3.971,40	19.000,00	22.971,40	108,32	21.602,00	19.121,92		
1.1.3.1	ENTRATE DERIVANTI DALLA VENDITA DI BENI E DALLA PRESTAZIONE DI SERVIZI	3.221,40	16.000,00	19.221,40	0,00	16.602,00	17.013,60		
1.1.3.2	REDDITI E PROVENTI PATRIMONIALI	0,00	0,00	0,00	0,00	0,00	0,00		
1.1.3.3	POSTE CORRETTIVE E COMPENSATIVE DI USCITE CORRENTI	750,00	3.000,00	3.750,00	108,32	5.000,00	2.108,32		
1.1.3.4	ENTRATE NON CLASSIFICABILI IN ALTRE VOCI	0,00	0,00	0,00	0,00	0,00	0,00		
	TOTALE ENTRATE CORRENTI CENTRO DI RESP. "RESPONSABILE OBIETTIVO 1.1"	60.710,32	1.058.136,41	1.118.846,73	74.664,89	1.077.811,00	931.304,86		
	TOTALE GENERALE ENTRATE CORRENTI	60.710,32	1.058.136,41	1.118.846,73	74.664,89	1.077.811,00	931.304,86		
	1 - CENTRO DI RESP. "RESPONSABILE OBIETTIVO 1.1"	0,00	0,00	0,00	0,00	0,00	0,00		
	1.2 - TITOLO 2 - ENTRATE IN CONTO CAPITALE	0,00	0,00	0,00	0,00	0,00	0,00		
	1.2.1 - ENTRATE PER ALIENAZIONE DEI BENI PATRIMONIALI E RISCOSSIONE DI CREDITI	0,00	0,00	0,00	0,00	0,00	0,00		
1.2.1.1	ALIENAZIONE DI IMMOBILI E DIRITTI REALI	0,00	0,00	0,00	0,00	0,00	0,00		
1.2.1.2	ALIENAZIONI DI IMMOBILIZZAZIONI TECNICHE	0,00	0,00	0,00	0,00	0,00	0,00		
1.2.1.3	REALIZZO DI VALORI MOBILIARI	0,00	0,00	0,00	0,00	0,00	0,00		
1.2.1.4	RISCOSSIONI CREDITI	0,00	0,00	0,00	0,00	0,00	0,00		
	1.2.2 - ENTRATE DERIVANTI DA TRASFERIMENTI IN CONTO CAPITALE	112.013,83	0,00	112.013,83	180.591,80	7.500,00	188.091,80		
1.2.2.1	TRASFERIMENTI DALLO STATO	0,00	0,00	0,00	0,00	7.500,00	7.500,00		
1.2.2.2	TRASFERIMENTI DALLE REGIONI	5.513,83	0,00	5.513,83	72.591,80	0,00	72.591,80		
1.2.2.3	TRASFERIMENTI DA COMUNI E PROVINCE	106.500,00	0,00	106.500,00	106.500,00	0,00	106.500,00		
1.2.2.4	TRASFERIMENTI DA ALTRI ENTI DEL SETTORE PUBBLICO	0,00	0,00	0,00	1.500,00	0,00	1.500,00		

PREVENTIVO FINANZIARIO DECISIONALE 2013 - PARTE I - ENTRATE

Codice	Denominazione	ANNO FINANZIARIO 2013			ANNO FINANZIARIO 2012		
		Residui presunti alla fine dell'anno in corso (iniziali anno 2013)	Previsioni di Competenza	Previsioni di cassa in corso	Residui iniziali dell'anno 2012	Previsioni definitive di Competenza	Previsioni definitive di cassa
1.2	1 - CENTRO DI RESP. "RESPONSABILE OBIETTIVO 1.1"						
1.2.1	1.2 - TITOLO 2 - ENTRATE IN CONTO CAPITALE						
1.2.2	1.2.2 - ENTRATE DERIVANTI DA TRASFERIMENTI IN CONTO CAPITALE	112.013,83	0,00	112.013,83	180.591,80	7.500,00	
1.2.2.5	1.2.2.5 TRASFERIMENTI DA ENTI DEL SETTORE PRIVATO	0,00	0,00	0,00	0,00	188.091,80	
1.2.3	1.2.3 - ACCENSIONE DI PRESTITI	0,00	0,00	0,00	0,00	0,00	
1.2.3.1	1.2.3.1 ASSUNZIONE DI MUTUI	0,00	0,00	0,00	0,00	0,00	
1.2.3.2	1.2.3.2 ASSUNZIONE DI ALTRI DEBITI FINANZIARI	0,00	0,00	0,00	0,00	0,00	
1.2.3.3	1.2.3.3 EMISSIONE DI OBBLIGAZIONI	0,00	0,00	0,00	0,00	0,00	
	TOTALE ENTRATE IN CONTO CAPITALE CENTRO DI RESP. "RESPONSABILE OBIETTIVO 1.1"	112.013,83	0,00	112.013,83	180.591,80	7.500,00	
	TOTALE GENERALE ENTRATE IN CONTO CAPITALE	112.013,83	0,00	112.013,83	180.591,80	188.091,80	
1.3	1 - CENTRO DI RESP. "RESPONSABILE OBIETTIVO 1.1"						
1.3.1	1.3 - TITOLO III GESTIONI SPECIALI						
1.3.1.1	1.3.1 - GESTIONE SPECIALE I	0,00	0,00	0,00	0,00	0,00	
	TOTALE ENTRATE GESTIONI SPECIALI "RESPONSABILE OBIETTIVO 1.1"	0,00	0,00	0,00	0,00	0,00	
1.4	1.4 - TITOLO IV PARTITE DI GIRO						
1.4.1	1.4.1 - ENTRATE AVENTI NATURA DI PARTITE DI GIRO	1.543,60	157.000,00	158.543,60	2.556,39	157.000,00	
1.4.1.1	1.4.1.1 ENTRATE AVENTI NATURA DI PARTITE DI GIRO	1.543,60	157.000,00	158.543,60	2.556,39	157.000,00	
	TOTALE ENTRATE PARTITE DI GIRO "RESPONSABILE OBIETTIVO 1.1"	1.543,60	157.000,00	158.543,60	2.556,39	157.000,00	
	TOTALE GENERALE ENTRATE GESTIONI SPECIALI E PARTITE DI GIRO	1.543,60	157.000,00	158.543,60	2.556,39	158.592,60	
	Riepilogo dei titoli Centro di resp. "Responsabile obiettivo 1.1"	60.710,32	1.058.136,41	1.118.846,73	74.664,89	931.304,86	
	Titolo I	112.013,83	0,00	112.013,83	180.591,80	188.091,80	
	Titolo II	0,00	0,00	0,00	0,00	0,00	
	Titolo III	1.543,60	157.000,00	158.543,60	2.556,39	158.592,60	
	Titolo IV	174.267,75	1.215.136,41	1.389.404,16	257.813,08	1.277.989,26	
	Totale delle entrate Centro di resp. "RESPONSABILE OBIETTIVO 1.1"	60.710,32	1.058.136,41	1.118.846,73	74.664,89	931.304,86	
	Totale delle entrate per titoli dei centri di responsabilità	112.013,83	0,00	112.013,83	180.591,80	188.091,80	
	Titolo I	0,00	0,00	0,00	0,00	0,00	
	Titolo II						
	Titolo III						

PREVENTIVO FINANZIARIO DECISIONALE 2013 - PARTE I - ENTRATE

Codice	Denominazione	ANNO FINANZIARIO 2013				ANNO FINANZIARIO 2012			
		Residui presunti alla fine dell'anno in corso (iniziali anno 2013)	Previsioni di Competenza	Previsioni di cassa	Residui iniziali dell'anno 2012	Previsioni definitive di Competenza	Previsioni definitive di cassa	Residui finali dell'anno 2012	Previsioni definitive di competenza
TITOLO IV	<i>Totale delle entrate per fini dei centri di responsabilità</i>	1.543,60	157.000,00	158.543,60	2.556,39	158.592,60	2.556,39	157.000,00	158.592,60
	TOTALE	174.267,75	1.215.136,41	1.389.404,16	257.813,08	1.277.989,26	257.813,08	1.242.311,00	1.277.989,26
	Avanzo di amministrazione utilizzato	0,00	718.017,75	718.017,75	0,00	522.137,72	0,00	736.057,63	522.137,72
	TOTALE GENERALE	174.267,75	1.933.154,16	3.258.113,33	257.813,08	2.855.859,32	257.813,08	1.978.368,63	2.855.859,32

PREVENTIVO FINANZIARIO DECISIONALE 2013 - PARTE II - USCITE


Codice	Denominazione	ANNO FINANZIARIO 2013			ANNO FINANZIARIO 2012		
		Residui presunti alla fine dell'anno in corso (iniziali anno 2013)	Previsioni di Competenza	Previsioni di cassa in corso	Residui iniziali dell'anno 2012	Previsioni definitive di Competenza	Previsioni definitive di cassa
	<i>Disevanzo di amministrazione presunto</i>	0,00	0,00	0,00	0,00	0,00	
	1 - CENTRO DI RESP. "RESPONSABILE OBIETTIVO 1.1"						
	1.1 - TITOLO 1 - USCITE CORRENTI						
	1.1.1 - FUNZIONAMENTO						
	1.1.1.1 USCITE PER GLI ORGANI DELL'ENTE	48.346,27	657.360,28	705.706,55	108.062,56	802.442,14	
	1.1.1.2 ONERI PER IL PERSONALE IN ATTIVITA' DI SERVIZIO	5.000,00	27.381,00	32.381,00	11.955,76	74.655,00	
	1.1.1.3 USCITE PER L'ACQUISTO DI BENI DI CONSUMO E DI SERVIZI	24.847,59	479.926,00	504.773,59	49.376,35	521.553,87	
	1.1.2 - INTERVENTI DIVERSI	18.498,68	150.053,28	168.551,96	46.730,45	206.233,27	
	1.1.2.1 USCITE PER PRESTAZIONI ISTITUZIONALI	145.489,55	387.376,75	532.866,30	172.682,88	411.504,51	
	1.1.2.2 TRASFERIMENTI PASSIVI	82.147,54	175.900,21	258.047,75	104.717,16	196.305,09	
	1.1.2.3 ONERI FINANZIARI	62.602,10	131.000,00	193.602,10	65.352,10	164.462,00	
	1.1.2.4 ONERI TRIBUTARI	32,19	300,00	222,19	136,20	200,00	
	1.1.2.5 POSTE CORRETIVE E COMPENSATIVE DI ENTRATE CORRENTI	717,72	40.000,00	40.717,72	2.477,42	41.537,42	
	1.1.2.6 USCITE NON CLASSIFICABILI IN ALTRE VOCI	0,00	0,00	0,00	0,00	0,00	
	1.1.3 - ONERI DIVERSI	0,00	40.276,54	40.276,54	0,00	9.000,00	
	1.1.3.1 ONERI COMUNI	0,00	0,00	0,00	0,00	0,00	
	1.1.4 - TRATTAMENTI DI QUIESCENZA, INTEGRATIVI E SOSTITUTIVI	0,00	24.157,00	24.157,00	0,00	9.169,00	
	1.1.4.1 ONERI PER IL PERSONALE IN QUIESCENZA	0,00	0,00	0,00	0,00	0,00	
	1.1.4.2 ACCANTONAMENTO AL TRATTAMENTO DI FINE RAPPORTO	0,00	24.157,00	24.157,00	0,00	9.169,00	
	1.1.5 - ACCANTONAMENTI A FONDI RISCHI ED ONERI	9,00	16.070,29	16.070,29	0,00	14.776,29	
	1.1.5.1 ACCANTONAMENTI A FONDI RISCHI ED ONERI	0,00	16.070,29	16.070,29	0,00	14.776,29	
	TOTALE USCITE CORRENTI CENTRO DI RESP. "RESPONSABILE OBIETTIVO 1.1"	193.835,82	1.084.964,32	1.278.800,14	280.745,44	1.237.891,94	
	TOTALE GENERALE USCITE CORRENTI	193.835,82	1.084.964,32	1.278.800,14	280.745,44	1.237.891,94	
	1 - CENTRO DI RESP. "RESPONSABILE OBIETTIVO 1.1"						
	1.2 - TITOLO 2 - USCITE IN CONTO CAPITALE						
	1.2.1 - INVESTIMENTI						
	1.2.1.1 ACQUISIZIONE DI BENI DI USO DUREVOLE ED OPERE IMMOBILIARI	204.438,26	691.189,84	931.628,10	294.416,56	869.289,59	
	1.2.1.2 ACQUISIZIONE DI IMMOBILIZZAZIONI TECNICHE	194.642,56	401.216,84	595.859,40	283.657,22	586.396,00	
	1.2.1.3 PARTECIPAZIONI E ACQUISTO DI VALORI MOBILIARI	9.795,70	99.500,00	145.295,70	10.759,34	101.588,86	
	1.2.1.4 CONCESSIONI DI CREDITI ED ANTICIPAZIONI	0,00	0,00	0,00	0,00	0,00	
	1.2.1.5 INDENNITA' DI ANZIANITA' E SIMILARI AL PERSONALE CESSATO DAL SERVIZIO	0,00	190.473,00	190.473,00	0,00	181.304,73	

PREVENTIVO FINANZIARIO DECISIONALE 2013 - PARTE II - USCITE

Codice	Denominazione	ANNO FINANZIARIO 2013			ANNO FINANZIARIO 2012		
		Residui presunti alla fine dell'anno in corso (iniziati anno 2013)	Previsioni di Competenza	Previsioni di cassa	Residui iniziali dell'anno 2012	Previsioni definitive di Competenza	Previsioni definitive di cassa
	1 - CENTRO DI RESP. "RESPONSABILE OBIETTIVO 1.1"						
	1.2 - TITOLO 2 - USCITE IN CONTO CAPITALE						
	1.2.2 - ONERI COMUNI						
1.2.2.1	RIMBORSI DA MUTUI	0,00	0,00	0,00	0,00	0,00	
1.2.2.2	RIMBORSI DI ANTICIPAZIONI PASSIVE	0,00	0,00	0,00	0,00	0,00	
1.2.2.3	RIMBORSI DI OBBLIGAZIONI	0,00	0,00	0,00	0,00	0,00	
1.2.2.4	RESTITUZIONE ALLE GESTIONI AUTONOME DI ANTICIPAZIONI	0,00	0,00	0,00	0,00	0,00	
1.2.2.5	ESTINZIONE DEBITI DIVERSI	0,00	0,00	0,00	0,00	0,00	
1.2.3.1	ACCANTONAMENTI PER USCITE FUTURE	0,00	0,00	0,00	0,00	0,00	
1.2.4.1	ACCANTONAMENTO PER RIPRISTINO INVESTIMENTI	0,00	0,00	0,00	0,00	0,00	
	ACCANTONAMENTO PER RIPRISTINO INVESTIMENTI	0,00	0,00	0,00	0,00	0,00	
	TOTALE USCITE IN CONTO CAPITALE CENTRO DI RESP. "RESPONSABILE OBIETTIVO 1.1"	204.438,26	691.189,84	931.628,10	294.416,56	869.289,59	
	TOTALE GENERALE USCITE IN CONTO CAPITALE	204.438,26	691.189,84	931.628,10	294.416,56	869.289,59	
	1 - CENTRO DI RESP. "RESPONSABILE OBIETTIVO 1.1"						
	1.3 - TITOLO III GESTIONI SPECIALI						
	1.3.1 - GESTIONE SPECIALE I						
1.3.1.1	GESTIONE SPECIALE I	0,00	0,00	0,00	0,00	0,00	
	TOTALE USCITE GESTIONI SPECIALI "RESPONSABILE OBIETTIVO 1.1"	0,00	0,00	0,00	0,00	0,00	
	1.4 - TITOLO IV PARTITE DI GIRO						
	1.4.1 - USCITE AVENTI NATURA DI PARTITE DI GIRO	681,00	157.000,00	157.681,00	2.325,79	158.362,00	
1.4.1.1	USCITE AVENTI NATURA DI PARTITE DI GIRO	681,00	157.000,00	157.681,00	2.325,79	158.362,00	
	TOTALE USCITE PARTITE DI GIRO "RESPONSABILE OBIETTIVO 1.1"	681,00	157.000,00	157.681,00	2.325,79	158.362,00	
	TOTALE GENERALE USCITE GESTIONI SPECIALI E PARTITE DI GIRO	681,00	157.000,00	157.681,00	2.325,79	158.362,00	
	<i>Riepilogo dei titoli Centro di resp. "Responsabile obiettivo 1.1"</i>						
	Titolo I	193.835,82	1.084.964,32	1.278.800,14	280.745,44	1.163.404,05	
	Titolo II	204.438,26	691.189,84	931.628,10	294.416,56	869.289,59	
	Titolo III	0,00	0,00	0,00	0,00	0,00	
	Titolo IV	681,00	157.000,00	157.681,00	2.325,79	158.362,00	
	Totale delle uscite Centro di resp. "RESPONSABILE OBIETTIVO 1.1"	398.955,08	1.933.154,16	2.368.109,24	577.487,79	2.265.543,53	

PREVENTIVO FINANZIARIO DECISIONALE 2013 - PARTE II - USCITE

Codice	Denominazione	ANNO FINANZIARIO 2013				ANNO FINANZIARIO 2012			
		Residui presunti alla fine dell'anno in corso (iniziati anno 2013)	Previsioni di Competenza	Previsioni di cassa	Residui iniziali dell'anno 2012	Previsioni definitive di Competenza	Previsioni definitive di cassa	Residui finali dell'anno 2012	Previsioni definitive di cassa
	<i>Totale delle uscite per titoli dei centri di responsabilità</i>								
	Titolo I	193.835,82	1.084.964,32	1.278.800,14	280.745,44	1.163.404,05	280.745,44	1.237.891,94	
	Titolo II	204.438,26	691.189,84	931.628,10	294.416,56	657.964,58	294.416,56	869.289,59	
	Titolo III	0,00	0,00	0,00	0,00	0,00	0,00	0,00	
	Titolo IV	681,00	157.000,00	157.681,00	2.325,79	157.000,00	2.325,79	158.362,00	
	TOTALE	398.955,08	1.933.154,16	2.368.109,24	577.487,79	1.978.368,63	577.487,79	2.265.543,53	
	Disavanzo di amministrazione	0,00	0,00	0,00	0,00	0,00	0,00	0,00	
	TOTALE GENERALE	398.955,08	1.933.154,16	2.368.109,24	577.487,79	1.978.368,63	577.487,79	2.265.543,53	



PARCO NAZIONALE
ValGrande

PREVENTIVO FINANZIARIO GESTIONALE 2013



Ente Parco Nazionale Val Grande
Istituito con D.P.R. del 23.11.1993
Sede operativa Piazza Pretorio 6 28805 VOGOGNA (VB)– Tel. 0324 87540 Fax 0324.878573
E-mail: info@parcovalgrande.it - Sito internet: <http://www.parcovallgrande.it>
Sede legale: Cicogna frazione di Cossogno – C.F. 93011840035

ESERCIZIO FINANZIARIO 2013

PREVENTIVO FINANZIARIO GESTIONALE 2013



**ENTE PARCO NAZIONALE
VALGRANDE**

Sede legale: Fr. Ciocagna - Cosogno - VB
Sede P.: P.zza Pretorio, 6 - 28805 VOGOGNA - VB
Codice Fiscale 93011840035

PREVISIONE FINANZIARIO GESTIONALE 2013 - PARTE I - ENTRATE

Capitolo Codice	Denominazione	Residui presunti alla fine dell'anno in corso (iniziali anno 2013)	Previsioni definitive dell'anno in corso 2012	Previsioni di competenza per l'anno 2013	Previsioni di cassa per l'anno 2013
	<i>Avanzo di amministrazione</i>	0,00	736.057,63	718.017,75	718.017,75
	<i>Fondo iniziale di cassa presunto</i>				1.150.691,42
	1 - CENTRO DI RESP. "RESPONSABILE OBIETTIVO 1.1"				
	1.1 - TITOLO I - ENTRATE CORRENTI	0,00	0,00	0,00	0,00
	1.1.1 - ENTRATE CONTRIBUTIVE	0,00	0,00	0,00	0,00
	1.1.1.1 - ALIQUOTE CONTRIBUTIVE A CARICO DEI DATORI DI LAVORO E/O DEGLI ISCRITTI				
	1.1.1.1.1 - QUOTE DI PARTECIPAZIONE DEGLI ISCRITTI ALL'ONERE DI SPECIFICHE GESTIONI	0,00	0,00	0,00	0,00
	1.1.1.2 - QUOTE DI PARTECIPAZIONE DEGLI ISCRITTI ALL'ONERE DI SPECIFICHE GESTIONI				
	1.1.2 - ENTRATE DERIVANTI DA TRASFERIMENTI CORRENTI	56.738,92	1.056.209,00	1.039.136,41	1.095.875,33
	1.1.2.1 - TRASFERIMENTI DA PARTE DELLO STATO	0,00	1.054.809,00	1.038.136,41	1.038.136,41
3010	CONTRIBUTO ORDINARIO DEL MINISTERO DELL'AMBIENTE E DELLA TUTELA DEL TERRITORIO	0,00	1.054.809,00	1.038.136,41	1.038.136,41
3020	CONTRIBUTI DI ALTRE AMMINISTRAZIONI DELLO STATO	0,00	0,00	0,00	0,00
	1.1.2.2 - TRASFERIMENTI DA PARTE DELLE REGIONI	0,00	400,00	0,00	0,00
4010	CONTRIBUTI DELLA REGIONE PIEMONTE	0,00	400,00	0,00	0,00
	1.1.2.3 - TRASFERIMENTO DA PARTE DEI COMUNI E DELLE PROVINCE				
5010	CONTRIBUTI DELLA PROVINCIA DEL V.C.O.	31.738,92	0,00	0,00	31.738,92
	1.1.2.4 - TRASFERIMENTO DA PARTE DI ALTRI ENTI DEL SETTORE PUBBLICO	0,00	0,00	0,00	0,00
6010	CONTRIBUTI DI ALTRI ENTI PUBBLICI	0,00	0,00	0,00	0,00
	1.1.2.5 - TRASFERIMENTI DA PARTE DI ALTRI ENTI DEL SETTORE PRIVATO				
6020	CONTRIBUTO DELL'ISTITUTO DI CREDITO TESORIERE DELL'ENTE	25.000,00	1.000,00	1.000,00	26.000,00
6021	CONTRIBUTI DI ALTRI ENTI PRIVATI	25.000,00	0,00	0,00	25.000,00
	1.1.3 - ALTRE ENTRATE	3.971,40	21.602,00	19.000,00	22.971,40
	1.1.3.1 - ENTRATE DERIVANTI DALLA VENDITA DI BENI E DALLA PRESTAZIONE DI SERVIZI	3.221,40	16.602,00	16.000,00	19.221,40
7010	RICAVI DALLA VENDITA DI PRODOTTI	0,00	6.000,00	4.000,00	4.000,00
7020	RICAVI DALLA VENDITA DI PUBBLICAZIONI EDITE DALL'ENTE	0,00	3.000,00	3.000,00	3.000,00
7030	PROVENTI DERIVANTI DALLE PRESTAZIONI DEI SERVIZI	0,00	1.000,00	1.000,00	1.000,00
7050	ALTRI PROVENTI	0,00	2.000,00	2.000,00	2.000,00
7110	PROVENTI DERIVANTI DALLA GESTIONE DI STRUTTURE EDUCATIVE E CULTURALI	3.221,40	4.602,00	6.000,00	9.221,40
7120	REALIZZI PER CESSIONE MATERIALE FUORI USO	0,00	0,00	0,00	0,00
	1.1.3.2 - REDDITI E PROVENTI PATRIMONIALI	0,00	0,00	0,00	0,00
8030	INTERESSI SU DEPOSITI E CONTI CORRENTI	0,00	0,00	0,00	0,00

PREVISIONE FINANZIARIO GESTIONALE 2013 - PARTE I - ENTRATE

Capitolo Codice	Denominazione	Residui presunti alla fine dell'anno in corso (iniziali anno 2013)	Previsioni definitive dell'anno in corso 2012	Previsioni di competenza per l'anno 2013	Previsioni di cassa per l'anno 2013
	1 - CENTRO DI RESP. "RESPONSABILE OBIETTIVO 1.1"				
	1.1 - TITOLO 1 - ENTRATE CORRENTI	3.971,40	21.602,00	19.000,00	22.971,40
	1.1.3 - ALTRE ENTRATE	750,00	5.000,00	3.000,00	3.750,00
	1.1.3.3 - POSTE CORRETTIVE E COMPENSATIVE DI USCITE CORRENTI RECUPERI E RIMBORSI DIVERSI	750,00	2.000,00	3.000,00	3.750,00
9010	INDENNIZZI DI ASSICURAZIONE	0,00	3.000,00	0,00	0,00
9020	CONCORSI NELLE SPESE	0,00	0,00	0,00	0,00
9030	1.1.3.4 - ENTRATE NON CLASSIFICABILI IN ALTRE VOCI	0,00	0,00	0,00	0,00
10005	PROVENTI DELLE SANZIONI DERIVANTI DA INOSSERVANZA DELLE NORME REGOLAMENTARI	0,00	0,00	0,00	0,00
10010	ENTRATE EVENTUALI	0,00	0,00	0,00	0,00
	TOTALE ENTRATE CORRENTI CENTRO DI RESP. "RESPONSABILE OBIETTIVO 1.1"	60.710,32	1.077.811,00	1.058.136,41	1.118.846,73
	TOTALE GENERALE ENTRATE CORRENTI	60.710,32	1.077.811,00	1.058.136,41	1.118.846,73
	1 - CENTRO DI RESP. "RESPONSABILE OBIETTIVO 1.1"				
	1.2 - TITOLO 2 - ENTRATE IN CONTO CAPITALE	0,00	0,00	0,00	0,00
	1.2.1 - ENTRATE PER ALIENAZIONE DEI BENI PATRIMONIALI E RISCOSSIONE DI CREDITI	0,00	0,00	0,00	0,00
	1.2.1.1 - ALIENAZIONE DI IMMOBILI E DIRITTI REALI	0,00	0,00	0,00	0,00
11010	ALIENAZIONE DI IMMOBILI E DIRITTI REALI	0,00	0,00	0,00	0,00
	1.2.1.2 - ALIENAZIONI DI IMMOBILIZZAZIONI TECNICHE	0,00	0,00	0,00	0,00
12010	ALIENAZIONE DI BENI MOBILI	0,00	0,00	0,00	0,00
12030	ALIENAZIONE DI STRUMENTI SCIENTIFICI E ATTREZZATURE TECNICHE	0,00	0,00	0,00	0,00
	1.2.1.3 - REALIZZO DI VALORI MOBILIARI	0,00	0,00	0,00	0,00
100	CESSIONI PARTECIPAZIONI	0,00	0,00	0,00	0,00
200	CESSIONI DI CONFERIMENTI E QUOTE IN ALTRI ENTI	0,00	0,00	0,00	0,00
300	REALIZZI DI TITOLI EMESSI O GARANTITI DALLO STATO	0,00	0,00	0,00	0,00
400	REALIZZI DI OBBLIGAZIONI E CARTELLE FONDIARIE	0,00	0,00	0,00	0,00
500	RISCOSSIONI DI BUONI POSTALI	0,00	0,00	0,00	0,00
600	RISCOSSIONI DI CREDITI DIVERSI	0,00	0,00	0,00	0,00
14040	1.2.1.4 - RISCOSSIONI CREDITI	0,00	0,00	0,00	0,00
	RISCOSSIONE DI CREDITI DIVERSI	0,00	0,00	0,00	0,00
	1.2.2 - ENTRATE DERIVANTI DA TRASFERIMENTI IN CONTO CAPITALE	112.013,83	7.500,00	0,00	112.013,83
	1.2.2.1 - TRASFERIMENTI DALLO STATO	0,00	7.500,00	0,00	0,00
15010	CONTRIBUTI STRAORDINARI DEL MINISTERO DELL'AMBIENTE E DELLA TUTELA DEL TERRITORIO	0,00	7.500,00	0,00	0,00

PREVISIONE FINANZIARIO GESTIONALE 2013 - PARTE I - ENTRATE

Capitolo Codice	Denominazione	Residui presunti allo fine dell'anno in corso (iniziati anno 2013)	Previsioni definitive dell'anno in corso 2012	Previsioni di competenza per l'anno 2013	Previsioni di cassa per l'anno 2013
	1 - CENTRO DI RESP. "RESPONSABILE OBIETTIVO 1.1"				
	1.2 - TITOLO 2 - ENTRATE IN CONTO CAPITALE	112.013,83	7.500,00	0,00	112.013,83
	1.2.2 - ENTRATE DERIVANTI DA TRASFERIMENTI IN CONTO CAPITALE	0,00	7.500,00	0,00	0,00
	1.2.2.1 - TRASFERIMENTI DALLLO STATO	0,00	0,00	0,00	0,00
15015	TRASFERIMENTO DA MINISTERO AMBIENTE PER RESTAURO VILLA BIRAGHI VOGOGNA	0,00	0,00	0,00	0,00
15019	CONTRIBUTI STRAORDINARI DA PARTE DI ALTRE AMMINISTRAZIONI DELLO STATO	0,00	0,00	0,00	0,00
15021	ENTRATE STRAORDINARIE DELIBERA CIPE 18.12.96	0,00	0,00	0,00	0,00
15022	ENTRATE STRAORDINARIE DELIBERA CIPE (STRADA ROVEGRO-CICOGNA)	0,00	0,00	0,00	0,00
	1.2.2.2 - TRASFERIMENTI DALLE REGIONI	5.513,83	0,00	0,00	5.513,83
	CONTRIBUTI STRAORDINARI DELLA REGIONE PIEMONTE	5.513,83	0,00	0,00	5.513,83
16010	1.2.2.3 - TRASFERIMENTI DA COMUNI E PROVINCE	106.500,00	0,00	0,00	106.500,00
	CONTRIBUTI STRAORDINARI DELLA PROVINCIA DEL V.C.O.	106.500,00	0,00	0,00	106.500,00
17010	1.2.2.4 - TRASFERIMENTI DA ALTRI ENTI DEL SETTORE PUBBLICO	0,00	0,00	0,00	0,00
18011	TRASFERIMENTI DA ALTRI ENTI DEL SETTORE PUBBLICO	0,00	0,00	0,00	0,00
19011	1.2.2.5 - TRASFERIMENTI DA ENTI DEL SETTORE PRIVATO	0,00	0,00	0,00	0,00
	CONTRIBUTI DA ENTI SOCIETA' E SOGGETTI PRIVATI	0,00	0,00	0,00	0,00
	1.2.3 - ACCENSIONE DI PRESTITI	0,00	0,00	0,00	0,00
	1.2.3.1 - ASSUNZIONE DI MUTUI	0,00	0,00	0,00	0,00
	1.2.3.2 - ASSUNZIONE DI ALTRI DEBITI FINANZIARI	0,00	0,00	0,00	0,00
	1.2.3.3 - EMISSIONE DI OBBLIGAZIONI	0,00	0,00	0,00	0,00
	TOTALE ENTRATE IN CONTO CAPITALE CENTRO DI RESP. "RESPONSABILE OBIETTIVO 1.1"	112.013,83	7.500,00	0,00	112.013,83
	TOTALE GENERALE ENTRATE IN CONTO CAPITALE	112.013,83	7.500,00	0,00	112.013,83
	1 - CENTRO DI RESP. "RESPONSABILE OBIETTIVO 1.1"				
	1.3 - TITOLO III GESTIONI SPECIALI				
	1.3.1 - GESTIONE SPECIALE I				
0	GESTIONE SPECIALE I	0,00	0,00	0,00	0,00
	TOTALE ENTRATE GESTIONI SPECIALI "RESPONSABILE OBIETTIVO 1.1"	0,00	0,00	0,00	0,00
	TOTALE GENERALE ENTRATE GESTIONI SPECIALI E PARTITE DI GIRO	1.543,60	157.000,00	157.000,00	158.543,60

PREVISIONE FINANZIARIO GESTIONALE 2013 - PARTE I - ENTRATE

Capitolo Codice	Denominazione	Residui presunti alla fine dell'anno in corso (iniziali anno 2013)	Previsioni definitive dell'anno in corso 2012	Previsioni di competenza per l'anno 2013	Previsioni di cassa per l'anno 2013
	1 - CENTRO DI RESP. "RESPONSABILE OBIETTIVO 1.1"				
	1.4 - TITOLO IV PARTITE DI GIRO				
	1.4.1 - ENTRATE AVENTI NATURA DI PARTITE DI GIRO				
21010	RITENUTE ERARIALI	0,00	105.000,00	105.000,00	105.000,00
21020	RITENUTE PREVIDENZIALI E ASSISTENZIALI	0,00	40.000,00	40.000,00	40.000,00
21030	TRATTIENUTE PER CONTO DI TERZI	0,00	2.000,00	2.000,00	2.000,00
21050	DEPOSITI CAUZIONALI DA TERZI	0,00	5.000,00	5.000,00	5.000,00
21060	PARTITE IN SOSPESO	0,00	3.000,00	3.000,00	3.000,00
21080	RIMBORSI DI SOMME PAGATE PER CONTO DI TERZI	1.543,60	2.000,00	2.000,00	3.543,60
21100	RITENUTE D'ACCONTO PER PRESTAZIONI PROFESSIONALI	0,00	0,00	0,00	0,00
21110	RITENUTE DIVERSE	0,00	0,00	0,00	0,00
	TOTALE ENTRATE PARTITE DI GIRO "RESPONSABILE OBIETTIVO 1.1"	1.543,60	157.000,00	157.000,00	158.543,60
	TOTALE GENERALE ENTRATE GESTIONI SPECIALI E PARTITE DI GIRO	1.543,60	157.000,00	157.000,00	158.543,60
	<i>Riepilogo dei titoli Centro di resp. "Responsabile obiettivo 1.1"</i>				
	Totale delle entrate Centro di resp. "RESPONSABILE OBIETTIVO 1.1"	174.267,75	1.242.311,00	1.215.136,41	1.389.404,16
	<i>Totale delle entrate per titoli dei centri di responsabilità</i>				
	Totale delle entrate per titoli dei centri di responsabilità	60.710,32	1.077.811,00	1.058.136,41	1.118.846,73
	TITOLO I	60.710,32	1.077.811,00	1.058.136,41	1.118.846,73
	TITOLO II	112.013,83	7.500,00	0,00	112.013,83
	TITOLO III	0,00	0,00	0,00	0,00
	TITOLO IV	1.543,60	157.000,00	157.000,00	158.543,60
	TOTALE	174.267,75	1.242.311,00	1.215.136,41	1.389.404,16
	Avanzo di amministrazione utilizzato	0,00	736.057,63	718.017,75	718.017,75
	TOTALE GENERALE	174.267,75	1.978.368,63	1.933.154,16	3.258.113,33

PREVISIONE FINANZIARIA GESTIONALE 2013 - PARTE II - USCITE

Capitolo Codice	Denominazione	Residui presunti alla fine dell'anno in corso (iniziali anno 2013)	Previsioni definitive dell'anno in corso 2012	Previsioni di competenza per l'anno 2013	Previsioni di cassa per l'anno 2013
	<i>Disavanzo di amministrazione</i>	0,00	0,00	0,00	0,00
	I - CENTRO DI RESP. "RESPONSABILE OBIETTIVO 1.1"				705.706,55
	1.1 - TITOLO I - USCITE CORRENTI				32.381,00
	1.1.1 - FUNZIONAMENTO				6.000,00
1010	1.1.1.1 - USCITE PER GLI ORGANI DELL'ENTE ASSEGNI E INDENNITA' ALLA PRESIDENZA	48.346,27	707.276,48	657.360,28	
1020	COMPENSI, INDENNITA' E RIMBORSI AI COMPONENTI IL CONSIGLIO DIRETTIVO E LA GIUNTA	5.000,00	67.155,00	27.381,00	
1030	COMPENSI, INDENNITA' E RIMBORSI AI COMPONENTI IL COLLEGIO DEI REVISORI DEI CONTI	0,00	45.210,73	6.000,00	
1040	ONERI RIFLESSI A CARICO DELL'ENTE PER ORGANI DI AMMINISTRAZIONE	5.000,00	5.000,00	5.000,00	5.000,00
2010	1.1.1.2 - ONERI PER IL PERSONALE IN ATTIVITA' DI SERVIZIO STIPENDI ED ALTRI ASSEGNI FISSI AL PERSONALE	0,00	8.845,35	8.381,00	13.381,00
2012	COMPENSI PERSONALE A TEMPO DETERMINATO	24.847,59	8.098,92	8.000,00	8.000,00
2020	COMPENSI PER LAVORO STRAORDINARIO	0,00	467.503,00	479.926,00	504.773,59
2021	COMPENSI PER LAVORO STRAORDINARIO AL PERSONALE DEL C.F.S.	0,00	266.091,00	276.970,00	276.970,00
2040	ONERI PREVIDENZIALI E ASSISTENZIALI A CARICO DELL'ENTE	0,00	0,00	0,00	0,00
2050	FONDO UNICO DI ENTE PER I TRATTAMENTI ACCESSORI AL PERSONALE	0,00	6.345,00	6.345,00	6.345,00
2051	FONDO PER LA RETRIBUZIONE DI POSIZIONE E DI RISULTATO DEL DIRETTORE	9,05	15.000,00	15.000,00	15.009,05
2060	SOMMA OCCORRENTE PER LA CONCESSIONE DI BUONI PASTO AL PERSONALE	0,00	87.948,15	90.000,00	90.000,00
2070	INDENNITA' E RIMBORSO SPESE TRASPORTO PER MISSIONI ALL'INTERNO	0,00	27.475,00	27.475,00	27.475,00
2080	INDENNITA' E RIMBORSO SPESE TRASPORTO PER MISSIONI ALL'ESTERNO	10.540,30	29.981,85	29.981,00	40.521,30
2091	ONERI PER IL TRATTAMENTO ECONOMICO DI MISSIONE DEL PERSONALE DEL C.F.S.	13.909,79	15.911,00	12.000,00	25.909,79
2100	CORSI PER IL PERSONALE E PARTECIPAZIONE ALLE SPESE PER CORSI INDETTI DA ENTI, ISTITUZIONI	0,00	3.536,00	5.155,00	5.155,00
2105	ONERI PER LA FORMAZIONE SPECIFICA DEL PERSONALE DEL C.F.S.	0,00	500,00	500,00	500,00
4010	1.1.1.3 - USCITE PER L'ACQUISTO DI BENI DI CONSUMO E DI SERVIZI	388,45	10.000,00	12.000,00	12.388,45
4020	FITTO LOCALI ED ONERI ACCESSORI	0,00	3.715,00	3.500,00	3.500,00
4030	USCITE PER L'ENERGIA ELETTRICA	0,00	1.000,00	1.000,00	1.000,00
4040	CANONI D'ACQUA	18.498,68	172.618,48	150.053,28	168.551,96
4050	USCITE PER IL RISCALDAMENTO	0,00	0,00	0,00	0,00
4060	PREMI DI ASSICURAZIONE	0,00	16.000,00	12.000,00	12.000,00
4070	MANUTENZIONE, RIPARAZIONE E ADATTAMENTO DI LOCALI E RELATIVI IMPIANTI	0,00	1.500,00	2.000,00	2.000,00
	SPESE DI FUNZIONAMENTO DEL C.T.A. DEL C.F.S.	6.521,41	12.000,00	21.692,71	21.692,71
		193,82	17.150,00	9.000,00	9.000,00
			13.900,00	15.000,00	21.521,41
				13.000,00	13.193,82

PREVISIONE FINANZIARIO GESTIONALE 2013 - PARTE II - USCITE

Capitolo Codice	Denominazione	Residui presunti alla fine dell'anno in corso (iniziali anno 2013)	Previsioni definitive dell'anno in corso 2012	Previsioni di competenza per l'anno 2013	Previsioni di cassa per l'anno 2013
	I - CENTRO DI RESP. "RESPONSABILE OBIETTIVO I.1"				
	I.1 - TITOLO I - USCITE CORRENTI				
	I.1.1 - FUNZIONAMENTO				
	I.1.1.3 - USCITE PER L'ACQUISTO DI BENI DI CONSUMO E DI SERVIZI				
4071	MANUTENZIONE ORDINARIA DEGLI IMMOBILI ADIBITI A SEDE DEGLI UFFICI DEL C.T. DEL C.F.S.	48.346,27	707.276,48	657.360,28	705.706,55
4072	SPESE AUTOMEZZI CTA CFS	18.498,68	172.618,48	150.053,28	168.551,96
4100	USCITE POSTALI E TELEGRAFICHE	1.320,11	6.100,00	7.000,00	8.320,11
4110	ACQUISTO DI LIBRI, RIVISTE, GIORNALI ED ALTRE PUBBLICAZIONI	452,20	9.500,00	6.000,00	6.452,20
4130	ACQUISTO DI MATERIALI DI CONSUMO E NOLEGGIO DI MATERIALE TECNICO	0,00	2.500,00	2.242,09	2.242,09
4140	USCITE PER SERVIZI INFORMATICI ED ELABORAZIONE DATI	25,37	4.300,00	4.000,00	4.025,37
4150	SPESE TELEFONICHE	0,00	9.000,00	8.000,00	8.000,00
4170	USCITE PER IL FUNZIONAMENTO DI CONSIGLI, COMITATI E COMMISSIONI	5.935,27	17.000,00	17.000,00	22.935,27
4200	MANUTENZIONE E RIPARAZIONE MOBILI E MACCHINE D'UFFICIO	0,00	6.500,00	6.500,00	6.500,00
4300	MANUTENZIONE, NOLEGGIO ED ESERCIZIO DI MEZZI DI TRASPORTO	0,00	500,00	500,00	500,00
4301	ACQUISTO CARBURANTE	435,60	3.350,00	5.094,68	5.530,28
4600	USCITE PER L'ORGANIZZAZIONE E LA PARTECIPAZIONE A CONVEGNI, CONGRESSI, MOSTRE ED ALTRI	0,00	1.228,00	1.228,00	1.228,00
4601	USCITE PER PUBBLICITA'	0,00	6.252,00	6.000,00	6.000,00
4610	USCITE PER CONCORSI	0,00	179,00	0,00	0,00
4700	USCITE PER STUDI, INDAGINI E RILEVAZIONI	0,00	144,00	0,00	0,00
4710	USCITE DI RAPPRESENTANZA	0,00	2.000,00	0,00	0,00
4720	TRASPORTI E FACCHINAGGI	2.448,50	4.000,00	2.000,00	4.448,50
4730	CONSULENZE	0,00	360,00	329,00	329,00
4731	COLLABORAZIONI E PROGETTI	0,00	7.188,62	5.000,00	5.000,00
4750	ACQUISTO VESTIARIO E DIVISE ED EQUIPAGGIAMENTO PER IL PERSONALE	863,90	2.000,00	2.000,00	2.863,90
4760	USCITE PER ACCERTAMENTI SANITARI	302,50	4.000,00	4.000,00	4.302,50
	I.1.2 - INTERVENTI DIVERSI	145.489,55	432.182,28	387.376,75	532.866,30
	I.1.2.1 - USCITE PER PRESTAZIONI ISTITUZIONALI				
5030	SPESE PER INTERVENTI DI PREVENZIONE E INDENNIZZI PER I DANNI PROVOCATI DALLA FAUNA	82.147,54	207.415,13	175.900,21	258.047,75
5110	SPESE PER LE ATTIVITA' DI PROMOZIONE E COMUNICAZIONE ISTITUZIONALE	196,20	3.509,00	6.807,29	7.003,49
5210	SPESE PER STUDI E RICERCHE	33.974,91	59.609,17	75.000,00	108.974,91
5330	SPESE PER LA GESTIONE DI STRUTTURE MUSEALI, EDUCATIVE E TURISTICO INFORMATIVE	10.622,87	66.485,00	15.000,00	25.622,87
5331	COSTI VIVI GESTIONE STRUTTURE	9.935,09	11.512,50	18.000,00	27.935,09
5349	SPESE PER L'EDUCAZIONE AMBIENTALE	709,01	2.500,00	1.000,00	1.709,01
5410A	SPESE PER ATTIVITA' ANTINCENDIO	5.368,16	10.000,00	20.092,92	25.461,08
		0,00	0,00	0,00	0,00

PREVISIONE FINANZIARIO GESTIONALE 2013 - PARTE II - USCITE

Capitolo Codice	Denominazione	Residui presunti alla fine dell'anno in corso (iniziali anno 2013)	Previsioni definitive dell'anno in corso 2012	Previsioni di competenza per l'anno 2013	Previsioni di cassa per l'anno 2013
	I - CENTRO DI RESP. "RESPONSABILE OBIETTIVO 1.1"				
	1.1 - TITOLO 1 - USCITE CORRENTI				
	1.1.2 - INTERVENTI DIVERSI				
	1.1.2.1 - USCITE PER PRESTAZIONI ISTITUZIONALI				
5450	SPESA PER LA RICOSTITUZIONE E LA DIFESA DEGLI EQUILIBRI ECOLOGICI	145.489,55	432.182,28	387.376,75	532.866,30
5491	SPESA PER LA MANUTENZIONE ORDINARIA DEI SENTIERI	82.147,54	207.415,13	175.900,21	258.047,75
5492	SPESA PER LA MANUTENZIONE ORDINARIA DEI MUSEI, CENTRI VISITA E BIVACCHI	10.597,34	13.017,46	5.000,00	15.597,34
5610	FUNZIONAMENTO PERSONALE C.F.S.	1.553,30	3.000,00	20.000,00	21.553,30
		9.170,66	37.782,00	15.000,00	24.170,66
		0,00	0,00	0,00	0,00
	1.1.2.2 - TRASFERIMENTI PASSIVI				
6040	TRASFERIMENTI PASSIVI AI COMUNI ED ALLE COMUNITA' MONTANE	62.602,10	181.300,00	131.000,00	193.602,10
6100	CONTRIBUTI, SOVVENZIONI, SUSSIDI ED AUSILI FINANZIARI AD ASSOCIAZIONI ED ENTI PUBBL. E PR	9.002,00	105.000,00	60.000,00	69.002,00
6200	QUOTE ASSOCIATIVE AD ORGANISMI NAZIONALI ED INTERNAZIONALI	41.440,10	30.000,00	30.000,00	71.440,10
6300	CONTRIBUTI TETTI IN PIODE	0,00	11.300,00	11.000,00	11.000,00
6400	ALTRI TRASFERIMENTI PASSIVI	9.660,00	30.000,00	30.000,00	39.660,00
		2.500,00	5.000,00	0,00	2.500,00
	1.1.2.3 - ONERI FINANZIARI				
7030	USCITE E COMMISSIONI BANCARIE	22,19	200,00	200,00	222,19
7040	INTERESSI PASSIVI	22,19	200,00	200,00	222,19
		0,00	0,00	0,00	0,00
	1.1.2.4 - ONERI TRIBUTARI				
8010	IMPOSTE, TASSE E TRIBUTI VARI	717,72	38.000,00	40.000,00	40.717,72
		717,72	38.000,00	40.000,00	40.717,72
	1.1.2.5 - POSTE CORRETTIVE E COMPENSATIVE DI ENTRATE CORRENTI				
9010	RESTITUZIONE E RIMBORSI DIVERSI	0,00	0,00	0,00	0,00
		0,00	0,00	0,00	0,00
	1.1.2.6 - USCITE NON CLASSIFICABILI IN ALTRE VOCI				
10010	USCITE PER LITI, ARBITRAGGI, RISARCIMENTI ED ACCESSORI	0,00	5.267,15	40.276,54	40.276,54
10015	FONDO PER I RINNOVI CONTRATTUALI IN CORSO	0,00	0,00	0,00	0,00
10020	FONDO DI RISERVA PER LE SPESE IMPREVISTE	0,00	1.267,15	9.276,54	9.276,54
10030	ONERI VARI STRAORDINARI	0,00	4.000,00	31.000,00	31.000,00
10035	USCITE DI REALIZZO ENTRATE	0,00	0,00	0,00	0,00
	1.1.3 - ONERI DIVERSI				
	1.1.3.1 - ONERI COMUNI				
	1.1.4 - TRATTAMENTI DI QUIESCENZA, INTEGRATIVI E SOSTITUTIVI				
	1.1.4.1 - ONERI PER IL PERSONALE IN QUIESCENZA				
		0,00	9.169,00	24.157,00	24.157,00
		0,00	0,00	0,00	0,00
	1.1.4.2 - ACCANTONAMENTO AL TRATTAMENTO DI FINE RAPPORTO				
10038	QUOTA ACCANTONAMENTO TFR	0,00	9.169,00	24.157,00	24.157,00
		-0,00	9.169,00	24.157,00	24.157,00

PREVISIONE FINANZIARIO GESTIONALE 2013 - PARTE II - USCITE


Capitolo Codice	Denominazione	Residui presunti alla fine dell'anno in corso (iniziali anno 2013)	Previsioni definitive dell'anno in corso 2012	Previsioni di competenza per l'anno 2013	Previsioni di cassa per l'anno 2013
	1 - CENTRO DI RESP. "RESPONSABILE OBIETTIVO 1.1"				
	1.1 - TITOLO 1 - USCITE CORRENTI	0,00	14.776,29	16.070,29	16.070,29
	1.1.5 - ACCANTONAMENTI A FONDI RISCHI ED ONERI	0,00	14.776,29	16.070,29	16.070,29
	1.1.5.1 - ACCANTONAMENTI A FONDI RISCHI ED ONERI	0,00	0,00	0,00	0,00
10040	ACCANTONAMENTI PER ONERI DI COMPETENZA ESERCIZI SUCCESSIVI	0,00	14.776,29	16.070,29	16.070,29
10041	ACCANTONAMENTI PER VERSAMENTI ALLO STATO				
	TOTALE USCITE CORRENTI CENTRO DI RESP. "RESPONSABILE OBIETTIVO 1.1"	193.835,82	1.163.404,05	1.084.964,32	1.278.800,14
	TOTALE GENERALE USCITE CORRENTI	193.835,82	1.163.404,05	1.084.964,32	1.278.800,14
	1 - CENTRO DI RESP. "RESPONSABILE OBIETTIVO 1.1"				
	1.2 - TITOLO 2 - USCITE IN CONTO CAPITALE				
	1.2.1 - INVESTIMENTI				
	1.2.1.1 - ACQUISIZIONE DI BENI DI USO DUREVOLE ED OPERE IMMOBILIARI				
11020	ACQUISTI IMMOBILIARI	204.438,26	657.964,58	691.189,84	931.628,10
11045	INTERVENTI DI COMPLETAMENTO STRUTTURE PARCO ESISTENTI	0,00	0,00	0,00	0,00
11050	RICOSTRUZIONI, RIPRISTINI E TRASFORMAZIONI DI IMMOBILI	18.641,20	169.083,00	153.327,41	171.968,61
11060	MANUTENZIONE STRAORD. DEGLI IMM.LI ADIBITI A SEDE DEGLI UFF. DEL C.F.S.-C.T.A.	5.042,48	68.500,00	60.500,00	65.542,48
11070	SPESE PER LA REALIZZAZIONE DI SENTIERI E SEGNALETICA	0,00	18.344,00	40.636,99	40.636,99
11080	SPESE PER LA REALIZZAZIONE DI SENTIERI E INFRASTRUTTURE	0,00	0,00	30.000,00	30.000,00
11120	RIPIRISTINI, TRASFORMAZIONI E MANUTENZIONE STRAORDINARIA DI SENTIERI E INFRASTRUTTURE	38.066,48	44.000,00	30.000,00	68.066,48
11121	RIPIRISTINO SENTIERI E INFRASTRUTTURE ALL'INTERNO DEL PARCO CON CONTRIBUTO MINISTERO AI	0,00	0,00	0,00	0,00
11122	OPERE AL SERVIZIO DEL PARCO REALIZZATE DA ALTRI ENTI CON COFINANZIAMENTO	127.892,40	0,00	13.752,44	141.644,84
11236	COMPLETAMENTO REALIZZAZIONE INTERVENTI PRIMO P.T.A.P.	0,00	0,00	0,00	0,00
11238	INTERVENTI STRUTTURALI DI COMPLETAMENTO DEI PROGRAMMI AVVIATI	0,00	0,00	0,00	0,00
11239	COMPLETAMENTO STRUTTURE	0,00	0,00	0,00	0,00
11250	REALIZZAZIONE INTERVENTI CEE PER PROGETTO INTERREG.	0,00	0,00	0,00	0,00
11300	SPESE PER LA RICERCA SCIENTIFICA	5.000,00	63.000,00	73.000,00	78.000,00
11322	INTERVENTO STRAORDINARIO DELIBERA CIPE (STRADA ROVEGRO-CICOGNA)	0,00	0,00	0,00	0,00
11325	TRASFERIMENTO A COMUNE DI VOGOGNA PER RESTAURO VILLA BIRAGHI	0,00	0,00	0,00	0,00
11340	INTERVENTI DI RECUPERO E MIGLIORAMENTO DEL PATRIMONIO	0,00	0,00	0,00	0,00
11341	INTERVENTI DI RECUPERO PATRIMONIO ARTISTICO	0,00	0,00	0,00	0,00
11370	ALLESTIMENTO E SISTEMAZIONE DEL MUSEO	0,00	0,00	0,00	0,00
11400	CONTRIBUTI A PRIVATI PER INTERVENTI PATRIMONIO EDILIZIO ESISTENTE	0,00	0,00	0,00	0,00

PREVISIONE FINANZIARIO GESTORIALE 2013 - PARTE II - USCITE

Capitolo Codice	Denominazione	Residui presenti alla fine dell'anno in corso (iniziali anno 2013)	Previsioni definitive dell'anno in corso 2012	Previsioni di competenza per l'anno 2013	Previsioni di cassa per l'anno 2013
	1 - CENTRO DI RESP. "RESPONSABILE OBIETTIVO 1.1"				
	1.2 - TITOLO 2 - USCITE IN CONTO CAPITALE				
	1.2.1 - INVESTIMENTI				
	1.2.1.2 - ACQUISIZIONE DI IMMOBILIZZAZIONI TECNICHE	204.438,26	657.964,58	691.189,84	931.628,10
12010	ACQUISTI DI MOBILI E MACCHINE D'UFFICIO	9.795,70	113.732,85	99.500,00	145.295,70
12020	ACQUISTO MOBILI ARREDI E COMPLEMENTI PER MUSEI, CENTRI VISITA E BIVACCHI	0,00	4.936,00	15.000,00	15.000,00
12030	ACQUISTO DI STRUMENTI SCIENTIFICI E ATTREZZATURE TECNICHE	9.703,47	79.000,00	40.000,00	49.703,47
12040	ATTREZZATURE SPECIALI IN DOTAZIONE AL PERSONALE DEL C.F.S.	0,00	23.500,00	33.500,00	33.500,00
12050	GRANDI MANUTENZIONI DI AUTOMEZZI	0,00	1.000,00	5.000,00	5.000,00
12060	SPESE PER IL SISTEMA INFORMATIVO	0,00	2.000,00	2.000,00	2.000,00
	1.2.1.3 - PARTECIPAZIONI E ACQUISTO DI VALORI MOBILIARI	92,23	3.296,85	4.000,00	40.092,23
	1.2.1.4 - CONCESSIONI DI CREDITI ED ANTICIPAZIONI	0,00	0,00	0,00	0,00
	1.2.1.5 - INDENNITA' DI ANZIANITA' E SIMILARI AL PERSONALE CESSATO DAL SERVIZIO	0,00	181.304,73	190.473,00	190.473,00
15010	LIQUIDAZIONI TFR	0,00	181.304,73	190.473,00	190.473,00
	1.2.2 - ONERI COMUNI	0,00	0,00	0,00	0,00
	1.2.2.1 - RIMBORSI DA MUTUI	0,00	0,00	0,00	0,00
	1.2.2.2 - RIMBORSI DI ANTICIPAZIONI PASSIVE	0,00	0,00	0,00	0,00
	1.2.2.3 - RIMBORSI DI OBBLIGAZIONI	0,00	0,00	0,00	0,00
	1.2.2.4 - RESTITUZIONE ALLE GESTIONI AUTONOME DI ANTICIPAZIONI	0,00	0,00	0,00	0,00
	1.2.2.5 - ESTINZIONE DEBITI DIVERSI	0,00	0,00	0,00	0,00
	1.2.3 - ACCANTONAMENTI PER USCITE FUTURE	0,00	0,00	0,00	0,00
	1.2.3.1 - ACCANTONAMENTI PER USCITE FUTURE	0,00	0,00	0,00	0,00
	1.2.4 - ACCANTONAMENTO PER RIPRISTINO INVESTIMENTI	0,00	0,00	0,00	0,00
	1.2.4.1 - ACCANTONAMENTO PER RIPRISTINO INVESTIMENTI	0,00	0,00	0,00	0,00
	TOTALE USCITE IN CONTO CAPITALE CENTRO DI RESP. "RESPONSABILE OBIETTIVO 1.1"	204.438,26	657.964,58	691.189,84	931.628,10
	TOTALE GENERALE USCITE IN CONTO CAPITALE	204.438,26	657.964,58	691.189,84	931.628,10

PREVISIONE FINANZIARIO GESTIONALE 2013 - PARTE II - USCITE

Capitolo Codice	Denominazione	Residui presunti alla fine dell'anno in corso (iniziali anno 2013)	Previsioni definitive dell'anno in corso 2012	Previsioni di competenza per l'anno 2013	Previsioni di cassa per l'anno 2013
	<i>Riepilogo dei titoli Centro di resp. "responsabile obiettivo 1.1"</i>	681,00	157.000,00	157.000,00	157.681,00
	Totale delle uscite Centro di resp. "RESPONSABILE OBIETTIVO 1.1"	398.955,08	1.978.368,63	1.933.154,16	2.368.109,24
	<i>Totale delle uscite per titoli dei centri di responsabilità</i>				
	Titolo I	193.835,82	1.163.404,05	1.084.964,32	1.278.800,14
	Titolo II	204.438,26	657.964,58	691.189,84	931.628,10
	Titolo III	0,00	0,00	0,00	0,00
	Titolo IV	681,00	157.000,00	157.000,00	157.681,00
	TOTALE	398.955,08	1.978.368,63	1.933.154,16	2.368.109,24
	Disavanzo di amministrazione	0,00	0,00	0,00	0,00
	TOTALE GENERALE	398.955,08	1.978.368,63	1.933.154,16	2.368.109,24



PARCO NAZIONALE
ValGrande

BILANCIO DI PREVISIONE 2013

NOTA PRELIMINARE
(Art. 11 commi 4-5 DPR 97/2003)



Ente Parco Nazionale Val Grande
Istituito con D.P.R. del 23.11.1993
Sede operativa Piazza Pretorio 6 28805 VOGOGNA (VB)– Tel. 0324 87540 Fax 0324.878573
E-mail: info@parcovalgrande.it - Sito internet: <http://www.parcovallgrande.it>
Sede legale: Cicogna frazione di Cossogno – C.F. 93011840035

NOTA PRELIMINARE AD ILLUSTRAZIONE DEL PREVENTIVO FINANZIARIO
(Art. 11 commi 4 e 5 d.p.r. 97/2003)

Struttura del bilancio.

Il D.P.R. 27 febbraio 2003, n. 97, recante "Regolamento concernente l'amministrazione e la contabilità degli enti pubblici di cui alla legge 20 marzo 1975, n. 70", ha introdotto la distinzione tra preventivo finanziario decisionale e preventivo finanziario gestionale.

Il preventivo finanziario decisionale si articola in unità previsionali di base che costituiscono l'insieme organico delle risorse finanziarie affidate alla gestione di un unico centro di responsabilità amministrativa.

Lo stesso D.P.R. n. 97 del 2003 ha previsto, poi, la seguente ripartizione:

➤ per quanto concerne le Entrate:

Titolo 1° - Entrate correnti (quando il gettito deriva dalla gestione corrente)

Entrate derivanti da trasferimenti correnti *e relative unità previsionali di base*

Altre entrate e relative unità previsionali di base

Titolo II – Entrate in conto capitale (quando il gettito deriva dalla gestione in conto capitale)

Entrate per alienazione di beni patrimoniali e riscossione di crediti *e relative unità previsionali di base*

Entrate derivanti da trasferimenti in conto capitale e relative unità previsionali di base

Titolo IV - Partite di giro (quando il gettito deriva dalle partite di giro)

Entrate aventi natura di partite di giro *e relative unità previsionali di base*

➤ per quanto concerne le Uscite:

Titolo I – Uscite correnti (quando l'uscita afferisce alla gestione corrente)

Funzionamento e relative unità previsionali di base;

Interventi diversi e relative unità previsionali di base;

Titolo II – Uscite in conto capitale (quando l'uscita afferisce alle spese in conto capitale)

Investimenti e relative unità previsionali di base

Titolo IV – Partite di giro (quando l'uscita afferisce alle partite di giro)

L'articolazione delle entrate e delle uscite nel momento in cui evidenzia come unità elementare di classificazione il capitolo, dà origine al preventivo finanziario gestionale.

Bilancio di competenza

Il raffronto tra le previsioni per l'anno 2013 e le previsioni di bilancio per l'anno 2012 assestate, si presenta come segue:

Anno 2012

ENTRATE

Totale entrate correnti	€ 850.628,37
Totale entrate in conto capitale	€ 0,00
Entrate per partite di giro	€ 157.000,00
Totale entrate	€ 1.007.628,37
Utilizzo avanzo di amministrazione	€ 522.137,72
Totali a pareggio	€ 1.529.766,09

USCITE

Totale uscite correnti	€ 883.034,36
Totale uscite in conto capitale	€ 489.731,73
Uscite per partite di giro	€ 157.000,00
Totale uscite	€ 1.529.766,09
Copertura del disavanzo di amministrazione iniziale	€ 0,00
Totali a pareggio	€ 1.529.766,09

Anno 2013

ENTRATE

Totale entrate correnti	€ 1.058.136,41
Totale entrate in conto capitale	€ 0,00
Entrate per partite di giro	€ 157.000,00
Totale entrate	€ 1.215.136,41
Utilizzo avanzo di amministrazione	€ 718.017,75
Totali a pareggio	€ 1.933.154,16

USCITE

Totale uscite correnti	€ 1.084.964,32
Totale uscite in conto capitale	€ 691.189,84
Uscite per partite di giro	€ 157.000,00
Totale uscite	€ 1.933.154,16
Copertura del disavanzo di amministrazione iniziale	€ 0,00
Totali a pareggio	€ 1.933.154,16

Consistenza presunta dei residui

La consistenza dei residui attivi presunti al 1.1.2013, così come risultano dai documenti contabili finanziari, è stata valutata complessivamente in € 174.267,75 di cui € 60.710,32 in parte corrente, € 112.013,83 in conto capitale, 1.543,60 nelle partite di giro.

La consistenza dei residui passivi è stata invece valutata complessivamente in € 398.955,08 di cui € 193.835,82 di parte corrente, € 204.438,26 per quelle di conto capitale ed € 681,00 per le partite di giro.

Rispetto al volume dei residui passivi in essere al 31/12/2012, pari ad € 577.488, quali risultano dal Rendiconto generale per l'esercizio finanziario 2011, vi potrebbe essere un decremento di € 178.532,92 .

Valutazioni di cassa.

La consistenza presunta dei residui, precedentemente esaminata, concorre insieme alle somme proposte per la competenza dell'anno 2013 a determinare il volume della massa spendibile iscritta nel presente bilancio di previsione

Il fondo iniziale di cassa presunto, viene stimato in € 1.150.691,42 a fronte di una consistenza iniziale al 01.01.2012 pari ad € 1.055.732,34

5. - Attività dell'Ente e Bilancio pluriennale 2013-2013


Per quel che concerne la programmazione delle attività dell'Ente degli obiettivi nell'anno e del sistema di valutazione dei risultati, si rimanda alla Relazione programmatica al Bilancio di previsione collegato al presente Bilancio. Per quel che concerne il Piano di Gestione 2013 dell'Ente e il rapporto sulla Performance 2013, così come previsto dalle normative, sarà oggetto di approvazione entro la fine dell'esercizio 2012.

La lettura del bilancio pluriennale pone in evidenza una stabilità delle uscite correnti negli nel prossimo triennio, dato che si presumono ulteriori tagli o per lo meno una situazione statica. Se dovessero risultare degli incrementi nelle entrate questo sarà esclusivamente dovuto alle entrate straordinarie.

Gli stanziamenti del bilancio pluriennale, che ai sensi dell'art. 8, commi 1 e 3, del d.p.r. 97/2003 è documento non soggetto ad approvazione e non avente valore autorizzativi, gli importi iscritti dovranno essere confermati in sede di adozione dei bilanci di esercizio.

Vogogna, li 8 Novembre 2012





PARCO NAZIONALE
ValGrande

BILANCIO DI PREVISIONE 2013

QUADRO GENERALE RIASSUNTIVO DELLA GESTIONE FINANZIARIA

(Art. 10 comma 3 lettera b) d.p.r. 97/2003)



Ente Parco Nazionale Val Grande
Istituito con D.P.R. del 23.11.1993
Sede operativa Piazza Pretorio 6 28805 VOGOGNA (VB)– Tel. 0324 87540 Fax 0324.878573
E-mail: info@parcovalgrande.it - Sito internet: <http://www.parcovallgrande.it>
Sede legale: Cicogna frazione di Cossogno – C.F. 93011840035

QUADRO GENERALE RIASSUNTIVO DELLA GESTIONE FINANZIARIA				
ENTRATE	ANNO 2013		ANNO2012	
	COMPETENZA	CASSA	COMPETENZA	CASSA
- Entrate contributive	0,00	0,00	0,00	0,00
- Entrate derivanti da trasferimenti correnti	1.039.136,41	1.095.875,33	1.056.209,00	912.182,94
- Altre entrate	19.000,00	22.971,40	21.802,00	19.121,92
A) Totale entrate correnti	1.058.136,41	1.118.846,73	1.077.811,00	931.304,86
- Entrate per alienazione dei beni patrimoniali e riscossione di crediti	0,00	0,00	0,00	0,00
- Entrate derivanti da trasferimenti in conto capitale	0,00	112.013,83	7.500,00	188.091,80
- Accensione di prestiti (F)	0,00	0,00	0,00	0,00
B) Totale entrate in conto capitale	0,00	112.013,83	7.500,00	188.091,80
C) Gestione speciale 1	0,00	0,00	0,00	0,00
D) Entrate aventi natura di partita di giro	157.000,00	158.543,60	157.000,00	158.592,60
(A+B+C+D) Totale entrate	1.215.136,41	1.389.404,16	1.242.311,00	1.277.989,26
E) Utilizzo dell'avanzo di amministrazione iniziale	718.017,75	718.017,75	736.057,63	522.137,72
Totali a pareggio	1.933.154,16	2.107.421,91	1.978.368,63	1.800.126,98

USCITE	ANNO 2013		ANNO2012	
	COMPETENZA	CASSA	COMPETENZA	CASSA
- Funzionamento	657.360,28	705.706,55	707.276,48	802.442,14
- Interventi diversi	387.376,75	532.844,11	432.182,28	411.504,51
- Oneri diversi	0,00	0,00	0,00	0,00
- Trattamenti di quiescenza, integrativi e sostitutivi	24.157,00	24.157,00	9.169,00	9.169,00
- Accantonamenti a fondi rischi ed oneri	16.070,29	16.070,29	14.776,29	14.776,29
A) Totale uscite correnti	1.084.964,32	1.278.777,95	1.163.404,05	1.237.891,94
- Investimenti	691.189,84	931.628,10	657.964,58	869.289,59
- Oneri comuni	0,00	0,00	0,00	0,00
- Accantonamenti per uscite future	0,00	0,00	0,00	0,00
- Accantonamento per ripristino Investimenti	0,00	0,00	0,00	0,00
B) Totale uscite in conto capitale	691.189,84	931.628,10	657.964,58	869.289,59
C) Gestione speciale 1	0,00	0,00	0,00	0,00
D) Uscite aventi natura di partita di giro	157.000,00	157.681,00	157.000,00	158.362,00
(A1+B1+C1+D1) Totale uscite	1.933.154,16	2.368.087,05	1.978.368,63	2.265.543,53
E1) Copertura del disavanzo di amministrazione iniziale	0,00	0,00	0,00	0,00
Totali a pareggio	1.933.154,16	2.368.087,05	1.978.368,63	2.265.543,53

RISULTATI DIFFERENZIALI	ANNO 2013		ANNO2012	
	COMPETENZA	CASSA	COMPETENZA	CASSA
(A - A1 - Quote in c/cap.debiti in scadenza) Situazione finanziaria	-26.827,91	-159.931,22	-85.593,05	-306.587,08
(B - B1) Saldo movimenti in c/capitale	-691.189,84	-819.614,27	-650.464,58	-881.197,79
(A+B-F) - (A1+B1) Indebitamento/Accreditamento netto	-718.017,75	-979.545,49	-736.057,63	-987.784,87
(A+B) - (A1+B1) Saldo netto da finanziare/impiegare	-718.017,75	-979.545,49	-736.057,63	-987.784,87
(A+B+C+D) - (A1+B1+C1+D1) Saldo complessivo	-718.017,75	-978.682,89	-736.057,63	-987.554,27





PARCO NAZIONALE
ValGrande

BILANCIO DI PREVISIONE 2013

PREVENTIVO ECONOMICO

(Art. 10 comma 3 lettera c) d.p.r. 97/2003)



Ente Parco Nazionale Val Grande
Istituito con D.P.R. del 23.11.1993
Sede operativa Piazza Pretorio 6 28805 VOGOGNA (VB)– Tel. 0324 87540 Fax 0324.878573
E-mail: info@parcovalgrande.it - Sito internet: <http://www.parcovalgrande.it>
Sede legale: Cicogna frazione di Cossogno – C.F. 93011840035

PREVENTIVO ECONOMICO

	2013		2012	
	Parziali	Totali	Parziali	Totali
A) VALORE DELLA PRODUZIONE				
1) Proventi e corrispettivi per la produzione delle prestazioni e/o servizi *	19.000	19.000	18.602	18.602
2) Variazione delle rimanenze dei prodotti in corso di lavorazione, semilavorati e				
3) Variazione dei lavori in corso su ordinazione		-		-
4) Incrementi di immobilizzazioni per lavori interni		-		-
5) Altri ricavi e proventi, con separata indicazione dei contributi di competenza	1.039.136	1.039.136	832.026	832.026
a) Contributo dal Ministero dell'ambiente e della tutela del territorio	1.039.136	1.039.136	831.026	831.026
b) Contributo della Regione Piemonte				
c) Contributo dell'Istituto tesoriere	1.000,00	1.000,00	1.000,00	1.000,00
d) Poste correttive e compensative uscite correnti				
<i>Totale valore della produzione (A)</i>	1.058.136	1.058.136	850.628	850.628
B) COSTI DELLA PRODUZIONE				
6) per materie prime, sussidiarie, consumo e merci **	75.522	75.522	86.412	86.412
7) per servizi **	74.532	74.532	84.018	84.018
8) per godimento beni di terzi **				
9) per il personale **		531.464		488.672
a) salari e stipendi	366.970		355.638	
b) oneri sociali	57.362		39.930	
c) trattamento di fine rapporto	24.157		9.169	
d) trattamento di quiescenza e simil				
e) altri costi	82.975		83.935	
10) Ammortamenti e svalutazioni		245.264		349.255
a) Ammortamento delle immobilizzazioni immateriali	198.687		252.201	
b) Ammortamento delle immobilizzazioni materiali	46.577		97.054	
c) Altre svalutazioni delle immobilizzazioni				
d) Svalutazione dei crediti compresi nell'attivo circolante e delle disponibilità liquide				
11) Variazioni delle rimanenze di materie prime, sussidiarie, di consumo e merci				
12) Accantonamenti per rischi	9.277	9.277	5.000	5.000
13) Accantonamenti ai fondi per oneri	16.070	16.070	10.000	10.000
14) Oneri diversi di gestione	337.900	337.900	170.733	170.733
<i>Totale Costi (B)</i>	1.280.029	1.280.029	1.194.090	1.194.090
DIFFERENZA TRA VALORE E COSTI DELLA PRODUZIONE (A-B)		-	-	-
		231.893		343.462
C) PROVENTI E ONERI FINANZIARI				
15) Proventi da partecipazioni				
16) Altri proventi finanziari:				
a) di crediti iscritti nelle immobilizzazioni				
b) di titoli iscritti nelle immobilizzazioni che non costituiscono partecipazioni				
c) di titoli iscritti nell'attivo circolante che non costituiscono partecipazioni				
d) proventi diversi dai precedenti				
17) Interessi e altri oneri finanziari	200	200	200	200
17-bis) Utili e perdite su cambi				
<i>Totale proventi ed oneri finanziari (15+16-17)</i>	200	200	200	200
D) RETTIFICHE DI VALORE DI ATTIVITA' FINANZIARIE				
18) Rivalutazioni:				
a) di partecipazioni				
b) di immobilizzazioni finanziarie				
c) di titoli iscritti nell'attivo circolante				
19) Svalutazioni:				
a) di partecipazioni				
b) di immobilizzazioni finanziarie				
c) di titoli iscritti nell'attivo circolante				
<i>Totale rettifiche di valore</i>				
E) PROVENTI E ONERI STRAORDINARI				
20) Proventi, con separata indicazione delle plusvalenze da alienazioni i cui ricavi	-	-	-	-
21) Oneri straordinari, con separata indicazione delle minusvalenze da alienazioni i	-	-	-	-
22) Sopravvenienze attive ed insussistenze del passivo derivanti dalla gestione dei	-	-	-	-
23) Sopravvenienze passive ed insussistenze dell'attivo derivanti dalla gestione dei	-	-	-	-
<i>Totale delle partite straordinarie</i>	-	-	-	-
Risultato prima delle imposte (A-B+C+D+E)	232.093	232.093	343.662	343.662
imposte dell'esercizio	40.000	40.000	38.000	38.000
Avanzo / Disavanzo / Pareggio Economico	272.093	272.093	381.662	381.662



QUADRO DI RICLASSIFICAZIONE DEI PRESUNTI RISULTATI ECONOMICI

	2013		2012		Diff. +/-
A. RICAVI					-
Variazione delle rimanenze di prodotti in corso di lavorazione, semilavorati e finiti, lavorazioni in corso di ordinazione					-
B. VALORE DELLA PRODUZIONE "TIPICA"	-		-		-
Consumi di materie prime e servizi esterni	150.054	-	170.430	-	20.376,00
C. VALORE AGGIUNTO	150.054	-	170.430	-	20.376,00
Costo del lavoro	531.464	-	488.672	-	42.792,00
D. MARGINE OPERATIVO LORDO	681.518	-	659.102	-	22.416,00
Ammortamenti	245.264	-	349.255	-	103.991,00
Stanziamenti a fondi rischi ed oneri	25.347	-	15.000	-	10.347,00
Saldo proventi ed oneri diversi	720.236,00		679.895,37		40.340,63
E. RISULTATO OPERATIVO	231.893	-	343.462	-	111.568,63
Proventi ed oneri finanziari	200,00	-	200,00	-	-
Rettifiche di valore di attività finanziarie	-		-		-
F. RISULTATO PRIMA DEI COMPONENTI STRAORDINARI E DELLE IMPOSTE	232.093	-	343.662	-	111.568,63
Proventi ed oneri straordinari	-		-		-
G. RISULTATO PRIMA DELLE IMPOSTE	232.093	-	343.662	-	111.568,63
Imposte di esercizio	40.000,00	-	38.000,00	-	2.000,00
H. AVANZO / PAREGGIO / DISAVANZO ECONOMICO DEL PERIODO	272.093	-	381.662	-	109.568,63



BUDGET DEL CENTRO DI COSTO 2013

CENTRO DI RESPONSABILITÀ: ENTE PARCO NAZIONALE VAL GRANDE

CENTRO DI COSTO: ENTE PARCO NAZIONALE VAL GRANDE

	COSTI PREVISTI DEL CENTRO DI COSTO		Costi relativi a spese da sostenere su stanziamenti di competenza di capitoli del centro di responsabilità amministrativa di 1° livello dello stesso ente	Costi relativi a spese da sostenere su fondi esterni al bilancio dell'ente	Costi relativi a spese da sostenere su fondi residui dell'ente provenienti dagli anni precedenti	TOTALE
	Costi previsti	Costi standard				
PERSONALE	527.928		527.928			527.928,00
MISSIONI	3.536		3.536			3.536,00
ALTRI COMPENSI DEL PERSONALE			-		-	-
BENI DI CONSUMO	75.522		75.522			75.522,00
PRESTAZIONI DI SERVIZI DA TERZI	74.532		74.532			74.532,00
ALTRE SPESE	175.900		175.900			175.900,21
TRIBUTI	40.000		40.000		-	40.000,00
CONTENZIOSO	-		-		-	-
AMMORTAMENTI:						
- BENI IMMATERIALI	198.688		198.688		-	198.688,00
- BENI MATERIALI: IMMOBILI	1.940		1.940		-	1.940,00
- BENI MATERIALI: MOBILI	44.637		44.637		-	44.637,00
OPERE IN CORSO	401.217		401.217			401.216,84

COMMENTI

La Voce "personale" riporta gli stanziamenti della u.p.b. 1.1.1.2, dedotto lo stanziamento del capitolo 2070. Le voci "beni di consumo" e "prestazione di servizi da terzi" riportano, aggregati, gli stanziamenti della u.p.b. 1.1.1.3. La voce "altre spese" riporta il totale degli stanziamenti della u.p.b. 1.1.2.1. Nella voce "opere in corso" sono riportati gli stanziamenti della u.p.b. 1.2.1.1. Beni immateriali: dal conto economico "Ammortamento delle immobilizzazioni immateriali e dal consuntivo

In generale, per la gestione del "costi relativi a spese da sostenere su fondi residui dell'Ente provenienti dagli anni precedenti" sono riportati i residui presunti (come elencati nel preventivo finanziario gestionale) per le u.p.b. di competenza.

